

ACE AUTO CLUB EUROPA



ACE
UND WEITER GEHT'S



MOBIL MIT KÖPFCHEN
Mobililli & UmweltTiger Kinderspaß

HIER BEWEGT SICH WAS: SPIEL, SPASS UND VIELE INFOS ZUM THEMA MOBILITÄT WARTEN AUF DICH. LOS GEHT'S!

	SEITE
KFZ-KENNZEICHEN: INFO UND SPIEL	4 _ 5
BUCHSTABENRÄTSEL	6
FADENRÄTSEL	7
„TOTER WINKEL“: INFO UND SPIEL	8 _ 9
MALEN NACH ZAHLEN	10
ZAHLENBILD	11
BASTELIDEE: WETTRENNEN	12
VERKEHRSZEICHEN: INFO	13
KREUZWORTRÄTSEL	14
FEHLERSUCHBILD	15
STADT, LAND, FLUSS	16
MITMACHAKTION	17 _ 18
LÖSUNGEN	19

DIESE SYMBOLE ZEIGEN DIR, WAS AUF DEN SEITEN PASSIERT.



_ Malen



_ Wissen



_ Basteln



_ Spielidee



_ Rätsel



_ Mobililli und UmweltTiger
erklären



”

HALLO,

wir sind Mobililli und UmweltTiger!
Wir gehören zum Auto Club Europa
und helfen Kindern, sicher mobil
unterwegs zu sein.

Bist du auch so gerne unterwegs wie
wir? Es gibt viele Möglichkeiten, mobil
zu sein: zu Fuß, mit dem Roller, Rad, Bus,
Auto, Zug oder sogar mit dem Flugzeug
oder Schiff.

Und dabei kann man so viel entdecken!

Wir wollen sicher unterwegs sein.
Deshalb halten wir uns an die Verkehrs-
regeln und bewegen uns immer mit
offenen Augen und Ohren. So macht
es richtig Spaß!

Mit dem Heft in der Tasche wird es
dir auf einer längeren Fahrt bestimmt
nicht langweilig! Wir haben Spiele,
Rätsel und vieles mehr zum Thema
Mobilität für dich gesammelt.

**Viel Spaß wünschen dir
Mobililli und UmweltTiger**





WAS BEDEUTEN DIE SCHILDER AN DEN FAHRZEUGEN?



Jedes Fahrzeug bekommt ein Nummernschild, wenn es für den Straßenverkehr zugelassen wird: das Kfz-Kennzeichen. Kfz steht für Kraftfahrzeug. Ein Kraftfahrzeug ist ein Fahrzeug, das durch die Kraft einer Maschine (z.B. Motor) angetrieben wird und nicht auf Bahngleisen fährt.

Die weißen Buchstaben auf dem blauen Feld links sagen dir, aus welchem Land das Fahrzeug kommt. Das nennt man Länderkennung.

Bei Fahrzeugen aus Deutschland kann man an den ersten großen Buchstaben vor dem Strich erkennen, aus welcher Stadt oder welchem Landkreis sie stammen.

Die Kombination aus der Abkürzung von Stadt/Landkreis, den Buchstaben in der Mitte und den Nummern am Ende dienen der genauen Zuordnung des Fahrzeugalters. Jedes Fahrzeug hat sein eigenes Nummernschild, das nur ein Mal vorkommt.

Manchmal steht auf den Schildern rechts nach den Zahlen der Buchstabe „H“ oder „E“. „H“ steht für ein originales oder restauriertes Fahrzeug, das mindestens 30 Jahre alt ist.

„E“ bedeutet, dass es ein elektrisch betriebenes Fahrzeug wie ein reines Batterieelektrofahrzeug, ein von außen aufladbares Hybridelektrofahrzeug oder ein Brennstoffzellenfahrzeug ist.





WER KANN DAS KFZ-KENNZEICHEN VOM NÄCHSTEN ROTEN AUTO AUFLÖSEN?

Perfekt zum Zeitvertreib auf Reisen: wer hat am Ende die meisten richtigen Antworten? Du kannst alleine oder mit allen im Auto raten.



Wörtersuche mit Kfz-Kennzeichen

Findest du Wörter, die mit den Buchstaben der Kfz-Kennzeichen beginnen?

Zum Beispiel: **S** – **AB** – **00**: **S**onne, **A**ffe, **B**aum.

Du kannst auch Wörter zu einzelnen Themen suchen. Lege vor der Suche das Thema fest. Zum Beispiel „Tiere“: **S** – **AB** – **00**: **S**chaf, **A**ffe, **B**är.

Wörterkette mit Kfz-Kennzeichen

Nimm den ersten Buchstaben eines Kfz-Kennzeichens und suche ein Wort, das mit diesem Buchstaben anfängt. Dann nimmst du den letzten Buchstaben des Wortes und suchst mit diesem Buchstaben ein neues Wort. Und so weiter ...

Zum Beispiel: **S** – **AB** – **00**: **S**onn**E**lefan**T**ass**E**sel ...

Satzsuche mit Kfz-Kennzeichen

Du kannst aus den Buchstaben der Kfz-Kennzeichen Worte bilden, die ganze Sätze ergeben.

Zum Beispiel: **SHA** – **UB** – **00**: **S**chweine **h**aben **A**ugen **u**nd **B**eine.

Du kannst auch aus mehreren Kfz-Kennzeichen längere Sätze bilden!

Zum Beispiel: 1. Schild: **SHA** – **UB** – **00**,

2. Schild: **UFF** – **VB** – **00**: **S**chweine **h**aben **A**ugen **u**nd **B**eine **u**nd **f**ressen **F**utter **v**om **B**auern.






FINDE 10 DINGE, MIT DENEN MAN SICH FORTBEWEGEN KANN!

A	F	L	U	G	Z	E	U	G	F	Z	J	F	P	H
H	Q	R	O	P	U	Y	F	R	W	B	F	N	L	U
L	I	A	H	C	G	J	P	Q	G	H	P	D	Z	R
K	K	F	U	H	B	R	U	X	P	U	I	G	J	W
M	R	O	L	L	E	R	P	N	J	B	K	Z	Q	U
J	U	R	S	A	K	L	E	I	F	S	H	R	W	C
A	K	U	J	P	J	G	T	O	S	C	H	I	F	F
F	I	Z	G	U	A	R	D	E	P	H	S	O	A	K
Q	A	C	E	W	Z	I	F	N	E	R	F	D	H	L
U	P	L	T	I	O	D	E	R	P	A	O	U	R	R
P	E	S	F	D	J	B	P	G	B	U	S	P	R	O
Z	A	R	J	U	O	G	Z	H	F	B	L	U	A	C
L	R	I	E	X	H	H	O	J	P	E	I	W	D	Q
M	O	T	O	R	R	A	D	O	O	R	E	G	O	U
G	B	K	U	W	V	U	Q	K	I	A	L	V	F	L
L	F	L	A	U	S	T	Z	U	E	W	J	A	D	F
K	G	O	V	P	E	O	A	Y	A	F	P	X	E	U

Suche nach diesen Dingen: Auto, Fahrrad, Motorrad, Bus, Schiff, Hubschrauber, Zug, Flugzeug, Roller, Lastwagen



WAS PASST ZUSAMMEN? FINDE DEN RICHTIGEN WEG!



Wenn du deine Freunde in der Nähe besuchen möchtest, geht das meist zu Fuß oder mit dem Roller. Der Bus oder das Auto macht da keinen Sinn.

Je nach Entfernung und Anlass wählst du das passende Verkehrsmittel oder gehst zu Fuß. So bleibst du fit und schonst die Umwelt. Das macht Spaß!

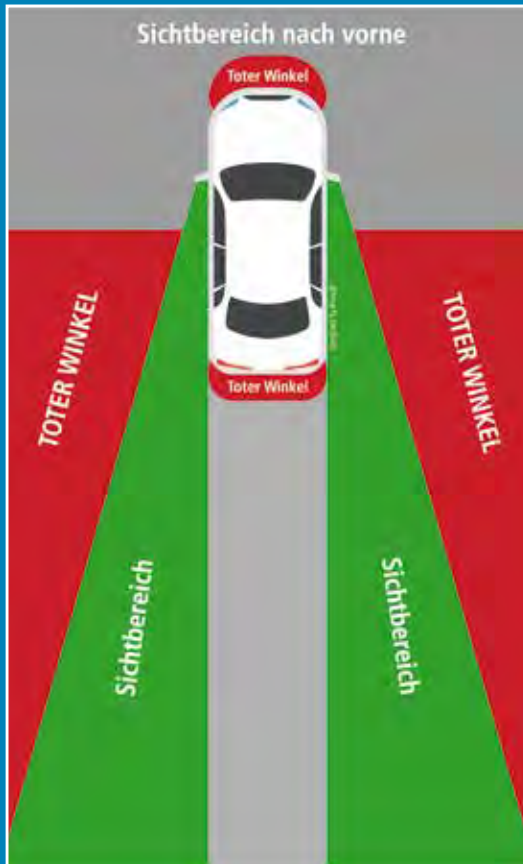


WAS IST EIGENTLICH EIN „TOTER WINKEL“?



Wenn dich die anderen Verkehrsteilnehmer im Straßenverkehr nicht sehen, dann bist du für sie praktisch „unsichtbar“.

Aber es kann für dich sehr gefährlich sein, wenn du „unsichtbar“ bist. Denn dann können dich andere nicht sehen und auch keine Rücksicht nehmen.



Fahrer von Fahrzeugen wie Autos, Lkw oder Bussen haben um ihr Fahrzeug herum einen Sichtbereich. Wenn du dich dort aufhältst, können sie dich gut sehen.

Aber es gibt auch einen Bereich, in dem dich die Fahrer nicht sehen können. Gerade wenn sie aus dem Fenster oder in den Spiegel schauen. Dieser Bereich ist besonders gefährlich und wird „toter Winkel“ genannt.

Daher solltest du ganz besonders vorsichtig sein, wenn du an den Fahrzeugen vorbeigehst oder vorbeifährst.


Halte am besten immer genügend Abstand neben, hinter und vor Fahrzeugen. Und: Bewege dich immer mit offenen Augen und Ohren im Straßenverkehr!



MOBILILLI UND UMWELTTIGER BRAUCHEN DEINE HILFE

Einige Kinder und Dinge auf dem unteren Bild kann der Fahrer nicht sehen. Kreise alles ein, was sich im „toten Winkel“ befindet.


Wenn du Lust hast, kannst du das Bild danach noch bunt ausmalen!





HIER WIRD MOBILILLI BUNT

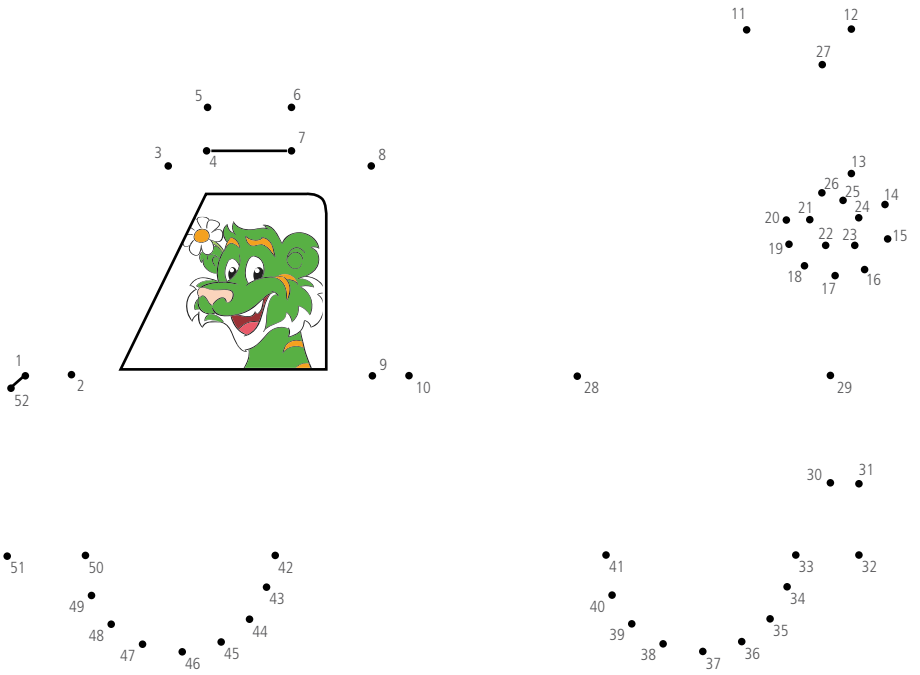
- 1** Rot
- 2** Grün
- 3** Gelb
- 4** Orange
- 5** Blau
- 6** Grau
- 7** Schwarz
- 8** Rosa





VON PUNKT ZU PUNKT

In welchem Fahrzeug fährt der UmweltTiger?
Verbinde die Punkte von 1 bis 52!





SPIEL UND BASTELSPASS FÜR EIN SPANNENDES WETTRENNEN

Wer kommt als Erster ins Ziel? Wer kann am schnellsten wickeln? Bastelt Eure eigenen kleinen Rennflitzer und veranstaltet ein Wettrennen!

Du brauchst:

- _ Stift oder kleiner Stock
- _ Schnur
- _ Bastelpapier, Schere, Kleber
- _ Spielzeugauto oder Unterbau wie z.B. Muschel, Tannenzapfen, leere Klorolle, Flasche oder Verpackung

So geht's:

Binde das eine Ende der Schnur an einen Stift oder an ein kleines Stück Holz. An dem anderen Ende der Schnur befestigst du dein Spielzeugauto oder einen kleinen Gegenstand, der dein Auto werden soll.

Vielleicht findest du auf deiner Reise sogar eine große Muschel mit Loch oder einen Tannenzapfen? Wenn du magst, kannst du deinen Gegenstand noch anmalen oder mit Bastelpapier bekleben.

Denkt daran, dass die Schnüre von allen Mitspielern gleich lang sind. Nur so wird es ein faires Rennen!

Und los geht's!

Zuerst legt Ihr Ziel und Strecke fest. Auf „Los“ geht's los! Wer am schnellsten aufwickeln kann und sein Fahrzeug ins Ziel bringt, hat gewonnen. Das Rennen kann überall stattfinden: daheim oder auf Reisen, drinnen oder draußen. Viel Spaß!



WAS BEDEUTEN DIESE ZEICHEN UND SYMBOLE?

Wenn du unterwegs bist, begegnen dir überall wichtige Verkehrszeichen. Damit du auf deinem Weg sicher unterwegs bist, solltest du sie kennen. Wir haben für dich einige ausgewählt:



Radweg: Radfahrer müssen diesen Weg nehmen. Fußgänger und andere Verkehrsteilnehmer dürfen diesen Weg nicht benutzen.



Vorfahrtstraße: Fahrzeuge, die diese Straße benutzen, haben so lange Vorfahrt, bis die Vorfahrt durch andere Verkehrszeichen unterbrochen wird.



Einbahnstraße: Man darf nur in Pfeilrichtung fahren. Trotzdem auf entgegenkommende Fahrzeuge achten.



Beginn einer Tempo-30-Zone: Alle Fahrzeuge, die innerhalb dieser Zone fahren, dürfen nicht schneller als 30 km/h fahren.



Halt. Vorfahrt gewähren: An der Haltelinie oder an der Sichtlinie muss angehalten werden.




Beginn eines verkehrsberuhigten Bereichs: Auf der Spielstraße sind Fußgänger erlaubt und Kinder dürfen spielen. Alle Fahrzeuge müssen Schrittgeschwindigkeit fahren und besonders aufpassen. Fußgänger dürfen Fahrzeuge aber nicht unnötig aufhalten.



FRAGEN ÜBER FRAGEN

Wie heißt das Lösungswort?

Beantworte die Fragen und finde es heraus!





1. Was darf an den Speichen von deinem Fahrrad nicht fehlen?
2. Wo hält der Bus?
3. Wer kommt, wenn es brennt?
4. Beim Überqueren einer Straße musst du nach links und ... schauen.
5. Welches Fahrzeug hat zwei kleine Räder, keinen Motor und keine Pedale?
6. Was ist gestreift und liegt auf der Straße?
7. Was ist rund und dreht sich?
8. Bei Rot sollst du stehen, bei Grün darfst du ... !
9. Wer kommt, wenn ein Unfall passiert ist?
10. Wie heißt die Abkürzung von Lastkraftwagen?
11. Welche elektrische Signalanlage regelt den Verkehr?



FINDE DIE FEHLER

Da stimmt doch was nicht! Wir haben im unteren Bild 10 Fehler versteckt. Findest du sie? Kreise die Fehler ein!





STUTT GART, SCHWEIZ, SPREE ...

Wer hat am schnellsten alle Begriffe mit dem gleichen Anfangsbuchstaben gefunden?

Du brauchst:

Stift und Papier

So geht's:

Jeder Mitspieler zeichnet auf seinem Papier eine Tabelle mit 8 Spalten. In der obersten Zeile werden die Begriffe „Stadt“, „Land“, „Fluss“, „Vorname“, „Tier“, „Beruf“, „Pflanze“ und „Punkte“ eingetragen.

Und los geht's!

Der jüngste Spieler beginnt und sagt laut „A“. Dann zählt er leise im Kopf

die Buchstaben des Alphabets auf. Sein linker Mitspieler ruft nach einer Weile laut „Stopp“. Nun wird laut gesagt, bei welchem Buchstaben er gerade angekommen ist.

Auf „Los“ tragen alle so schnell wie möglich die Begriffe mit diesem Anfangsbuchstaben in ihre Tabelle ein.

Wer als Erster fertig ist, ruft laut „Stopp“. Jetzt müssen alle Mitspieler ihren Stift ablegen, auch wenn sie noch nicht alle Begriffe eingetragen haben. Zuletzt werden die Begriffe verglichen und Punkte vergeben:

_ **20 Punkte:** Nur du hast ein Wort gefunden.

Die anderen haben ein leeres Feld.

_ **10 Punkte:** dein Wort unterscheidet sich von den Wörtern der anderen. Die anderen haben aber alle die gleichen Wörter.

_ **5 Punkte:** du hast das gleiche Wort wie ein Mitspieler.

_ **0 Punkte:** dein Feld ist leer. Du hast kein Wort gefunden.

Und weiter geht's mit einer neuen Runde. Gewonnen hat der Spieler, der am Ende die meisten Punkte hat. Viel Spaß!



DAS FAHRZEUG DER ZUKUNFT

Mit welchem Fahrzeug möchtest du in Zukunft unterwegs sein?
Male ein Bild und schicke es an Mobililli und UmweltTiger!
Für deine Idee bekommst du eine kleine Überraschung.



SCHICKE DEIN BILD AN:

ACE Auto Club Europa e.V.
Club-Service
Schmidener Straße 227
70374 Stuttgart
oder direkt per Mail an: club@ace.de

Hinweis: Vermerke bitte noch deine Anschrift!
Nur so findet die kleine Überraschung den Weg zu dir nach Hause.
Mobililli und UmweltTiger danken dir für deine Zusendung!

Name, Vorname

Straße

PLZ

Ort


Geburtsdatum

ACE-Mitgliedsnummer (wenn vorhanden)

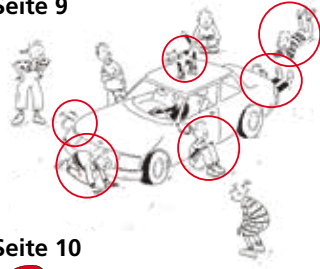
Wir verarbeiten deine persönlichen Daten lediglich für den Zweck der Zusendung deiner Überraschung. Weitere Datenschutzbestimmungen findest du unter www.ace.de/datenschutz.



Seite 6



Seite 9



Seite 10



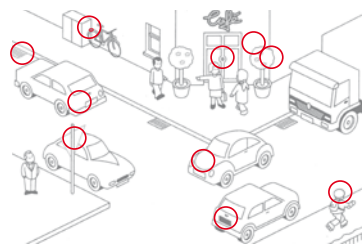
Seite 7

Wandern + Zug, Einkaufen + Fahrrad mit Anhänger, Fußballspielen + Kind

Seite 14

1. Reflektoren, 2. Bushaltestelle, 3. Feuerwehr, 4. Rechts, 5. Roller, 6. Zebrastreifen, 7. Rad, 8. Gehen, 9. Polizei, 10. Lkw, 11. Ampel.
Lösungswort: Fahrradhelm

Seite 15



Quellennachweis

Seite 4: Kraftfahrtbundesamt, 2020; EmoG, 2020; StVG, 2020 | Seite 8 und 9: „FLUX, Die pfiffige Verkehrserziehung“ (Deutsche Verkehrswacht), 2007 | Seite 13: StVO, 2020

Impressum

ACE Auto Club Europa e.V., Schmidener Str. 227, 70374 Stuttgart, ACE-Info-Service: 0711 530 33 66 77, E-Mail: info@ace.de, Internet: www.ace.de, Umsatzsteuer-ID: DE275738766, Registergericht: Amtsgericht Stuttgart, HRB 3286

Redaktioneller Inhalt: ACE Marketing und Vertrieb, Schmidener Str. 227, 70374 Stuttgart.

Alle Fotos: ACE Auto Club Europa e.V. bzw. Quellenangabe am Foto, Titel: © Andrew Rich / istock.com

Sicher heimkommen. Diese zwei Worte sind die Botschaft des ACE. Damit wir alle sicher ans Ziel kommen, engagiert sich der ACE für die Verkehrssicherheit aller mobilen Menschen – insbesondere für die der Kinder. Beispielsweise mit Club-Initiativen, die bundesweit Themen der Verkehrssicherheit von Kindern aufgreifen, oder mit Projekten an Schulen und Kindergärten. Zudem engagieren sich unsere ehrenamtlichen Kolleginnen und Kollegen in 111 ACE-Kreisen vor Ort. Mehr Information unter www.ace.de/ehrenamt

Sicher unterwegs. Sicher heimkommen.

Unterwegs so sicher fühlen wie zu Hause. Dafür steht der ACE Auto Club Europa mit seinem Pannenhilfe-Netzwerk. Als Europas Mobilitätsbegleiter bietet der ACE klare Orientierung, sichere Hilfe, zuverlässige Lösungen: Seit 1965 ist der ACE als starke Gemeinschaft für alle modernen mobilen Menschen da, egal mit welchem Verkehrsmittel sie unterwegs sind. Er zählt rund 630.000 Mitglieder und hilft international, unbürokratisch und unabhängig.

Der ACE ist Gründungsmitglied des Deutschen Verkehrssicherheitsrats (DVR) und Mitglied der Deutschen Verkehrswacht (DVW).

KONTAKT

ACE Auto Club Europa e.V.
Schmidener Straße 227
70374 Stuttgart

24h ACE-Info-Service
T: +49 711 530 33 66 77
F: +49 711 530 34 69-0
E-Mail: club@ace.de
Internet: www.ace.de

24h ACE-Euro-Notruf
T: +49 711 530 34 35 36

